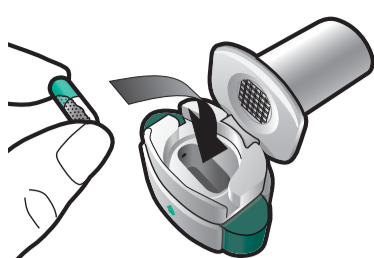
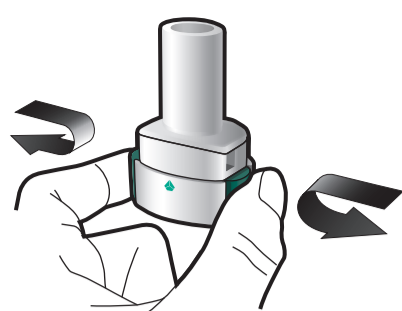


Läs igenom hela bruksanvisningen innan Enerzair Breezhaler används.



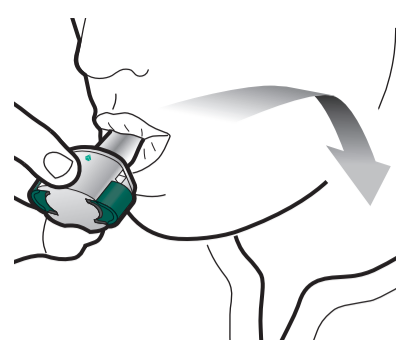
Lägg i kapseln

1



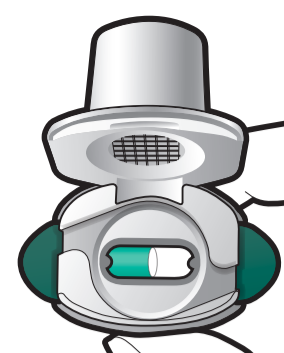
Stick hål
och släpp

2



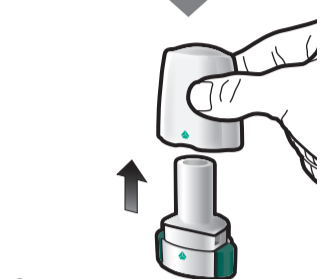
Inhalera
djupt

3



Kontrollera att
kapseln är tom

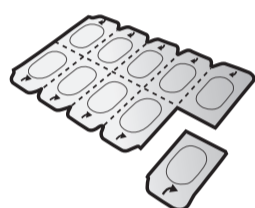
4




Steg 1a:
Ta av locket



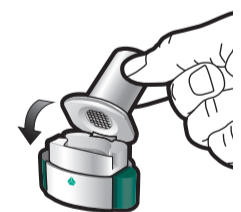
Steg 1b:
Öppna inhalatorn



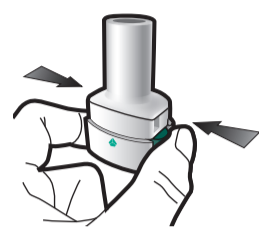
Steg 1c:
Ta ut en kapsel
Skilj ett blister från blisterkartan. Dra av skyddsfolien och ta ut kapseln. Tryck inte kapseln genom folien. Svälj inte kapseln.



Steg 1d:
Lägg i kapseln
Lägg inte kapseln direkt i munstycket.



Steg 1e:
Stäng inhalatorn



Steg 2a:
Stick hål på kapseln en gång.
Håll inhalatorn upprätt. Stick hål på kapseln genom att med en stadig rörelse pressa in de båda knapparna på inhalatorns sidor samtidigt. Du ska höra ett klickljud när det går hål på kapseln. Stick bara hål på kapseln en gång.



Steg 2b:
Släpp sidoknapparna



Steg 3a:
Andas ut helt
Blås inte ut i inhalatorn.

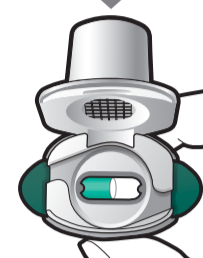


Steg 3b:
Inhalera läkemedlet med ett djupt andetag
Håll inhalatorn så som visas på bilden. Placera munstycket i munnen. Slut läpparna ordentligt runt munstycket. Tryck inte in sidoknapparna. Andas in snabbt och så djupt du kan. Under inhalationen kommer du att höra ett surrande ljud. Eventuellt känns smaken av läkemedlet när du inhalerar.



Steg 3c:
Håll andan
Håll andan i upp till 5 sekunder.

Steg 3d:
Skölj munnen
Skölj munnen med vatten efter varje dos och spotta ut vattnet.



Kontrollera att kapseln är tom
Öppna inhalatorn för att se om det finns något pulver kvar i kapseln.

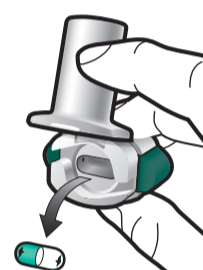
Om pulver finns kvar i kapseln:

- Stäng inhalatorn.
- Upprepa steg 3a till 3d.



Kvarvarande pulver

Tom



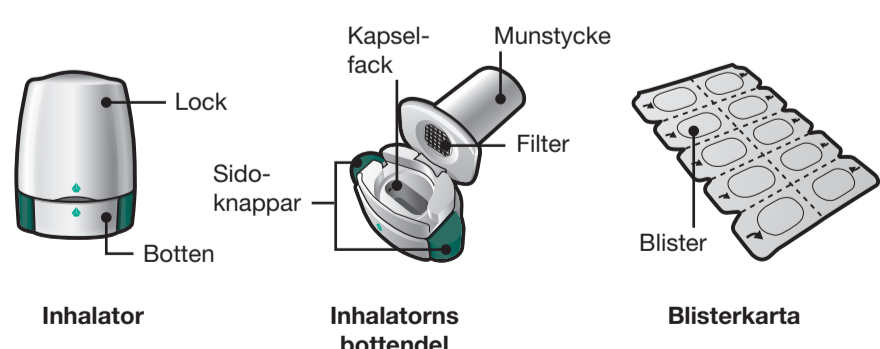
Ta ut den tomma kapseln
Kasta den tomma kapseln i hushållssoporna. Stäng inhalatorn och sätt på locket.

Viktig information

- Enerzair Breezhaler kapslar ska alltid förvaras i blisteret och endast tas ut ur blisteret precis före användningen.
- Tryck inte kapseln genom folien för att ta ut den från blisteret.
- Svälj inte kapseln.
- Använd inte Enerzair Breezhaler kapslar med någon annan inhalator.
- Använd inte Enerzair Breezhaler för att ta något annat läkemedel i form av en kapsel.
- Stoppa aldrig kapseln i munnen eller i inhalatorns munstycke.
- Tryck inte in sidoknapparna mer än en gång.
- Blås inte ut i munstycket.
- Tryck inte in sidoknapparna medan du andas in genom munstycket.
- Ta inte i kapslarna med fuktiga händer.
- Tvätta aldrig inhalatorn med vatten.

En Enerzair Breezhaler-förpackning innehåller:

- en Enerzair Breezhaler inhalator
- ett eller flera blister med 10 Enerzair Breezhaler kapslar som ska användas med inhalatorn



Inhalator

Inhalatorns bottendel

Blisterkarta

Vanliga frågor

Varför hördes inget ljud från inhalatorn när jag inhalerade?

Kapseln kan ha fastnat i kapselfacket. Om detta händer kan du försiktigt lossa kapseln genom att knacka på botten till inhalatorn. Inhalera läkemedlet igen genom att upprepa steg 3a till 3d.

Vad ska jag göra om det är pulver kvar i kapseln?

Du har inte fått i dig tillräcklig mängd av läkemedlet. Stäng inhalatorn och upprepa steg 3a till 3d.

Jag hostade efter inhalation - gör det något?

Detta kan inträffa. Så länge kapseln är tom har du fått i dig tillräckligt med läkemedel.

Jag kände en liten bit av kapseln på tungan, gör det något?

Detta kan hända. Det är inte skadligt. Risken för att kapseln krossas ökar om du sticker hål på kapseln mer än en gång.

Rengöring av inhalatorn

Torka munstyckets insida och utsida med en ren, torr och luddfri trasa så att eventuellt pulver avlägsnas. Håll inhalatorn torr. Tvätta aldrig inhalatorn med vatten.

Kassering av inhalatorn efter användning

Inhalatorn i varje förpackning ska kasseras efter att alla kapslar i förpackningen har använts. Fråga apotekspersonal hur man kasserar läkemedel och inhalatorer som inte längre används.